



Diciembre, 2025

# DATOS AUTOEXCLUSIÓN

# AUTOEXCLUSIÓN

Región	Autoexcluidos	%	Mujeres	Hombres
Arica y Parinacota	76	2,1%	34	42
Tarapacá	100	2,7%	32	68
Antofagasta	222	6,1%	72	150
Atacama	132	3,6%	56	76
Coquimbo	174	4,8%	62	112
Valparaíso	315	8,6%	129	186
Metropolitana de Santiago	586	16,1%	144	442
Libertador General Bernardo O'Higgins	127	3,5%	30	97
Maule	172	4,7%	57	115
Biobío	515	14,1%	156	359
Ñuble	89	2,4%	16	73
La Araucanía	419	11,5%	174	245
Los Lagos	314	8,6%	106	208
Los Ríos	195	5,4%	73	122
Aysén del General Carlos Ibáñez del Campo	53	1,5%	22	31
Magallanes y de la Antártica Chilena	155	4,3%	67	88
<b>Total</b>	<b>3.644</b>	<b>100%</b>	<b>1.230</b>	<b>2.414</b>



**3.644**  
AUTOEXCLUIDAS/OS  
A DICIEMBRE DE 2025



**MUJERES:** 1.230 – 33,8%  
**HOMBRES:** 2.414 – 66,2%

# AUTOEXCLUSIÓN

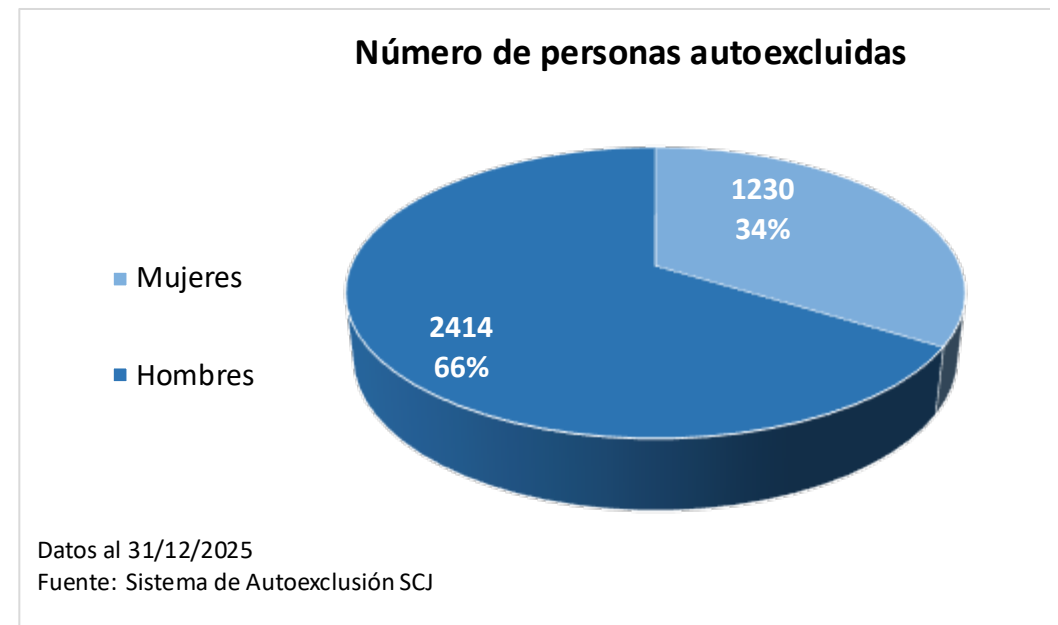
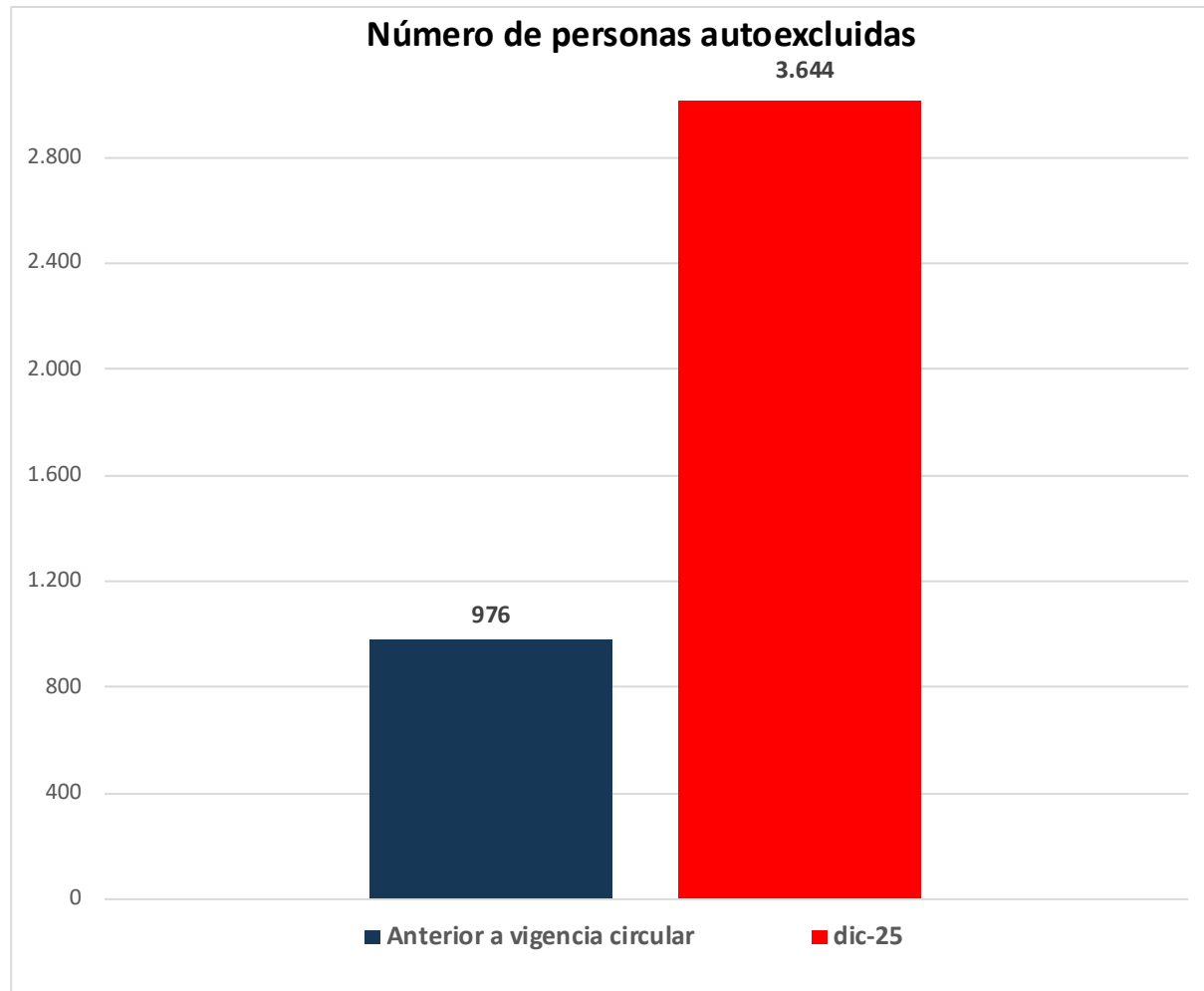
Canal de atención Autoexclusión	Nº	%
Presencial	3.237	44%
ClaveÚnica	3.993	54%
Sitio web	86	1%
Correo	26	0%
	7.342	

Autoexcluidos que suscribieron antes de la entrada en vigencia de la circular	976
Autoexclusiones que suscribieron con posterioridad a la entrada en vigencia de la circular	6.368
Revocaciones tramitadas desde la entrada en vigencia de la circular	3.700
Total Solicitudes tramitadas	10.650

3.031

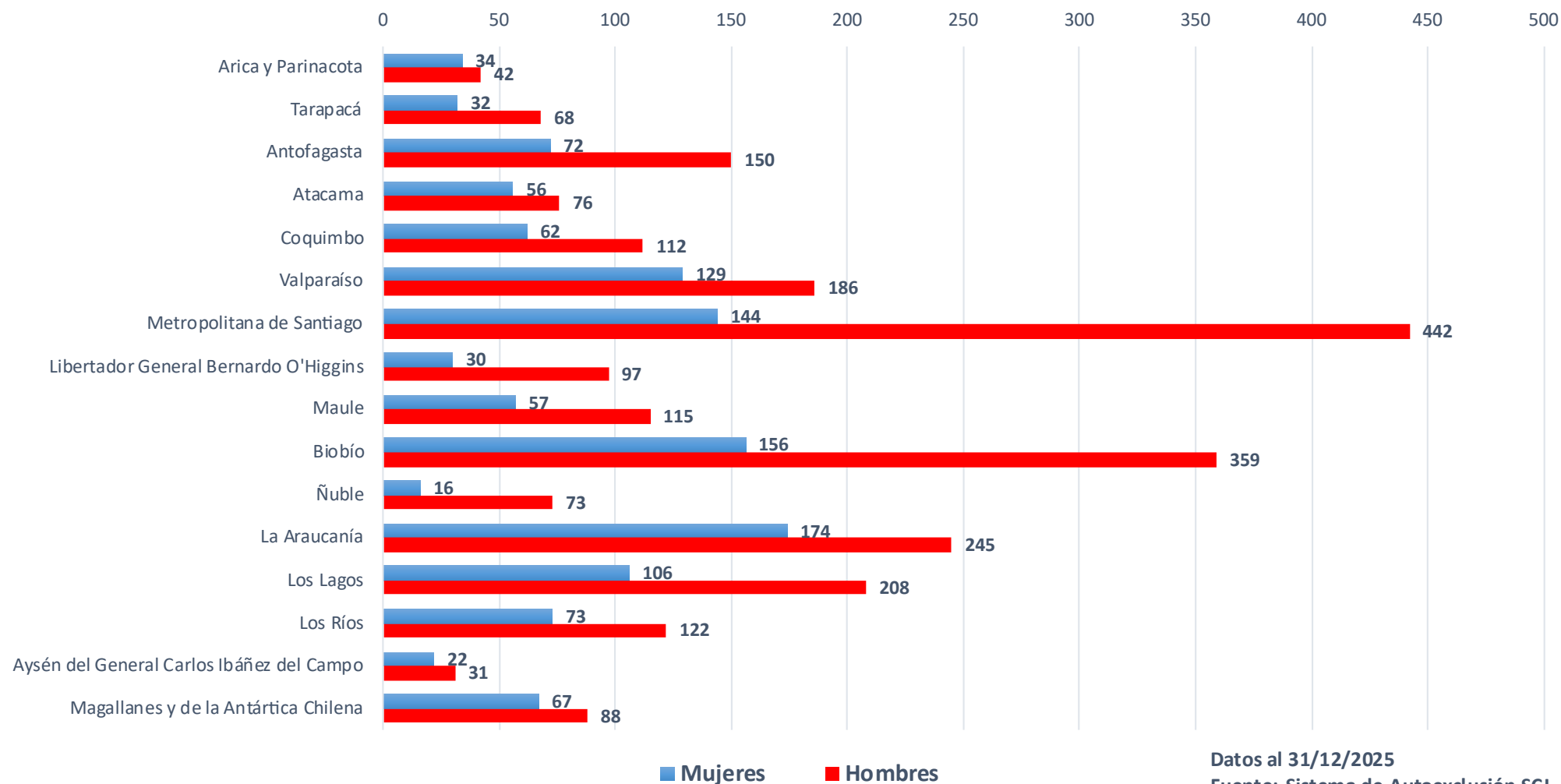
Personas con autoexclusión vigente suscrita posteriormente a la entrada en vigencia de la Normativa de Autoexclusión.

# AUTOEXCLUSIÓN



# AUTOEXCLUSIÓN

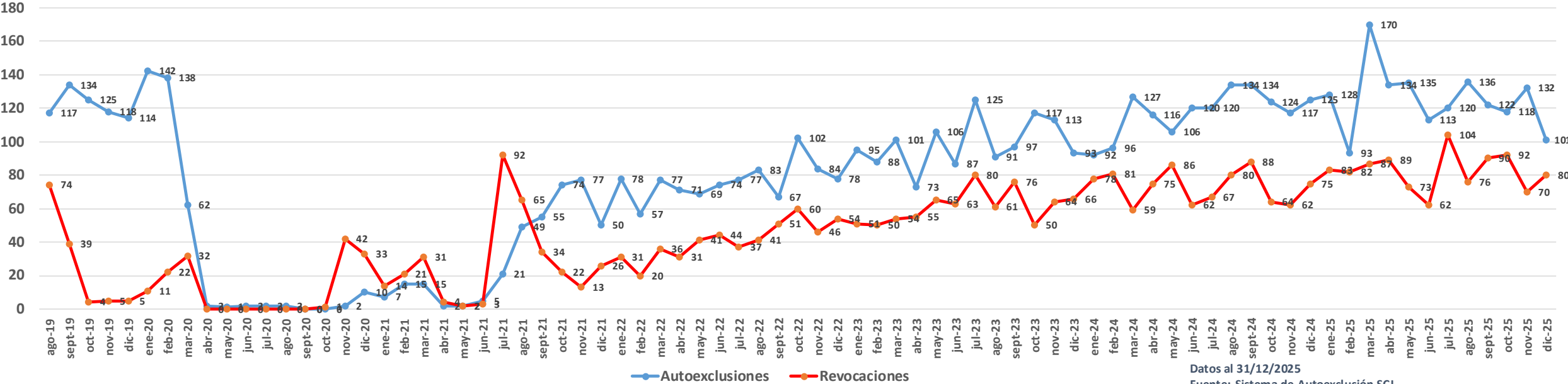
## Número de Personas Autoexcluidas por Sexo



Datos al 31/12/2025  
Fuente: Sistema de Autoexclusión SCJ

# AUTOEXCLUSIÓN

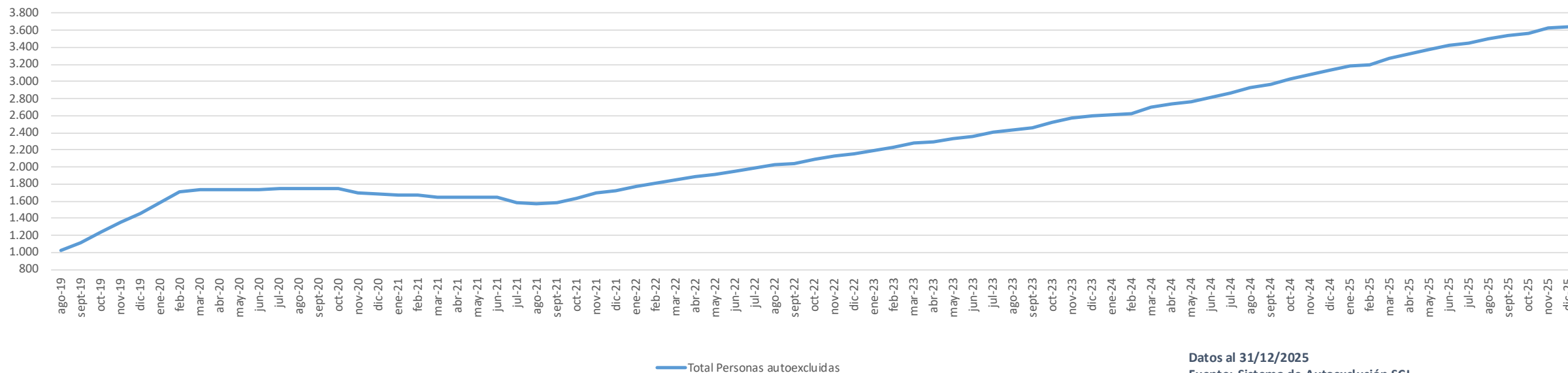
Evolución Solicitudes Autoexclusión - Revocación



Datos al 31/12/2025  
Fuente: Sistema de Autoexclusión SCJ

# AUTOEXCLUSIÓN

## Evolución Acumulada Registro de Autoexclusión



Datos al 31/12/2025

Fuente: Sistema de Autoexclusión SCJ



Diciembre, 2025

# DATOS AUTOEXCLUSIÓN